


# Beiträge der Kinderfeuerwehren Hessens

Wettbewerb 2023 - „Meine  
Kinderfeuerwehr ist sicher!“



# „Unfall - was können wir Kinder machen!“

## Kinderfeuerwehr Klein-Krotzenburg



## „Meine Kinderfeuerwehr ist sicher!“

### Norschter Löschmäuse



Keine zwei Minuten später ist nicht mehr viel übrig vom Tannenbaum. Zum Glück stand der Baum draußen und nicht in einer Wohnung.

# „Erste Hilfe leicht gemacht“

## Feuerdrachen Hermannstein



# „UVV - verschiedene Schutzkleidungen“ Bambini Reinhardshagen



# „Sicher durch den Straßenverkehr“

## Dietesheimer Blitze



# „Wie komme ich sicher zur Kinderfeuerwehr? „ Löschtiger Hofbieber







# „Wie sicher ist meine Kinderfeuerwehr“

## Die Minilöscher Eiershausen



# „Helfen ist keine Frage des Alters“

## Feuermäuse Diemelsee



# „Bambini Memory - Gemeinsam für unsere Sicherheit!“ Bambinis Auringen



## Bambini-Memory Gemeinsam...



...entwickeln!

...lernen!

...spielen!





...für unsere Sicherheit!



# „Meine Kinderfeuerwehr ist sicher“

## Kinderfeuerwehr Großgemeinde Mörlenbach


**„Teamgeist & Freundschaften entstehen.“**


**„Unsere Kinderfeuerwehr der Großgemeinde Mörlenbach ist sicher.“**

**„Wir respektieren / helfen uns gegenseitig, wir sind nett zueinander.“**


„Kann mir jemand beim aufstehen helfen?“



„Klar, komm ich helfe dir.“





„Mein Schuh ist offen, kann mir jemand helfen?“



„Klar, ich helfe dir.“


**„Beim üben mit Feuerwehrgeräten auf Hände und Füße aufpassen, das steht bei uns an erster Stelle.“**


**„So ist es richtig.“**

**„So ist es falsch.“**


**„Wir hören auf die Betreuer, dass uns nichts passiert.“**




**„Wir stehen nicht vor den Feuerwehrtoren, dass die schnelle Einsatzabfahrt möglich ist.“**



**„Wir passen auf im Straßenverkehr.“**



**„Sicherheit geht vor, wir machen keinen Quatsch.“**



# „Malwettbewerb Kinderfeuerwehr 2023“

## Feuerwellenbande Bad Emstal-Sand



# „Feuerwehr-Comic“

## Flammenhopper Fuldabrück



# „Richtiges und falsches Verhalten in der Minifeuerwehr“ Minifeuerwehr Schloßborn

**RICHTIGES & FALSCHES VERHALTEN IN DER FEUERWEHR & AUF DEM HEIMWEG**

Das sind wir: Die Minifeuerwehr Schloßborn



Wir toben & rennen am Straßenrand



Wir warten ruhig & geordnet bis es los geht.



ich nutze das Streichholz mit offenen Haaren, halte es falsch & habe keine Löschmöglichkeiten



Wir laufen langsam & überholen uns nicht



Wir rennen unkonzentriert und hektisch die Treppe runter



Die Flamme zeigt nach oben & eine Schüssel mit Wasser steht bereit



**Seite 1**

**RICHTIGES & FALSCHES VERHALTEN IN DER FEUERWEHR & AUF DEM HEIMWEG**

Wir stapeln uns unangeschnallt im Feuerwehrauto




Wir tragen keine Schutzkleidung & klemmen uns leicht die Finger




jeder sitzt angeschnallt auf seinem Platz




Wir tragen unsere Schutzkleidung und arbeiten gewissenhaft



Wir springen vorwärts aus dem Auto



Wir verlassen das Auto rückwärts & halten uns dabei fest



Wir rennen in dunkler Kleidung über die Straße und sind unaufmerksam



Wir tragen reflektierende, gut sichtbare Kleidung & sind aufmerksam



**Seite 2**

# „Augen auf im Feuerwehrhaus“

## Dibboijer Löschifanten





# „Auf dem Weg zu und bei den Apfeldrachen“

## Apfeldrachen Wehrheim



# „UVV in der Kinderfeuerwehr Liederbach a. Ts.“

## Kinderfeuerwehr Liederbach



„Wir steigen immer Rückwärts aus dem Auto aus“

„Wir sichern Unfallstellen ab“

„Wir halten uns auf der Leiter und am Treppengeländer immer gut fest“

„Wir tragen unsere Handschuhe, wenn wir mit den Geräten arbeiten“

UVV in der Kinderfeuerwehr Liederbach a. Ts.

# „Sicherheit in der Kinderfeuerwehr - Sicherheit im Feuerwehrauto“ Kinderfeuerwehr Grisu Borken

## Sicherheit in der Kinderfeuerwehr - Sicherheit im Feuerwehrauto



Kein Springen  
aus dem Auto!



Kein Vorwärtsaus-  
steigen aus dem Auto!



Wir steigen Rückwärts  
aus und halten uns fest!



### Komm mach mit...!

Kinderfeuerwehr



Grisu Borken



# „UVV bei der Kinderfeuerwehr die Floris“ Die Floris Darmstadt-Wixhausen

## Unsere Ausrüstung

## Verhalten bei Übungen

## Verhalten im Einsatzfall



# „Sicherheit der Feuersalamander“

## Feuersalamander Kerbersdorf



Wir Feuersalamander haben ohne Kinderstreit, die Sicherheit, im Spielverkehr der Feuerwehr, mit viel Verstand, ins Hirn gebrannt.



Jetzt können wir die Regeln verstehen, ohne Augen zu verdrehen.



Nichts anfassen, weil wir es besser wissen, sonst wären wir aufgeschmissen.



Nicht verzagen, erst Fragen, dann wagen etwas zu tragen.



Gemeinsam sind wir unschlagbar und alle Regeln der Feuerwehr immer abrufbar.



Und jeder gibt auf seinen Kameraden acht, damit es bei uns niemals kracht.

Wir wollen uns nicht verletzen, sonst gibt es Ärger mit den Gesetzen. Denn man kann sich schnell verletzen beim Verschätzen.



Wenn wir so schlau bleiben, kann uns hier keiner vertreiben.



Wir sind die Feuersalamander und wissen mehr als die Jugendfeuerwehr.

# „Sicherheit in unserer Kinderfeuerwehr“

## Kinderfeuerwehr Habichtswald - Ehlen

**Wichtig: Richtiger Umgang mit dem Feuer, sonst wird's am Ende richtig teuer!**



**Sitzerhöhung die muss sein, das ist nichts anderes wie daheim!**



**Sichtbar auch bei dunkler Nacht, die Weste die es möglich macht!**

# Kinderfeuerwehr




**Handschuhe dienen unserem Schutz und behüten uns Dreck und Schmutz!**



**Treppen nur mit sicherem Schritt - deshalb gehen Tritt für Tritt!**

# „Der Kerzencomic“



# Minifeuerwehr Fechenheim



## „Unsere Regeln“ Löschtiger Wetzlar-Naunheim





# „Verhalten im Brandfall“

## Löschkids Fuldabrück Dörnhagen



# „Unsere KFW Ordnung“

## Kinderfeuerwehr Schotten



# „Die Löschwölfe SICHER im Brandrauch!“

## Löschwölfe Pfungstadt



Die Kinderfeuerwehr Pfungstadt sicher im Brandrauch!



Erst einmal alles zusammenbauen...



...Das fertige Atemschutzgerät!



Einstellen der Größe...



Der Angriffstrupp geht vor...!

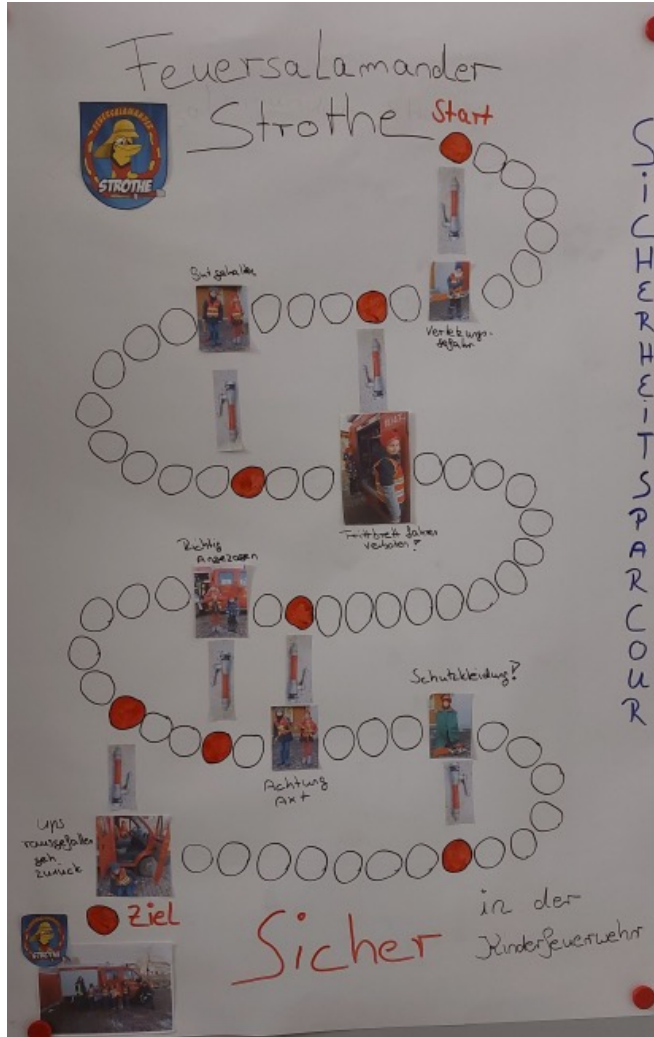
# „Kinderfeuerwehr Hessenaue aber sicher!“

## Kinderfeuerwehr Hessenaue



# „Sicherheitsparcour“

## Feuersalamander Strothe



# „Florian macht die Kinderfeuerwehr sicher!“

## Kinderfeuerwehr Mernes



# „Wie sicher ist unsere Feuerwehr?“

## Löschkids Burghasungen







# „Die Löschwölfchen sind sicher!“

## Löschwölfchen Wolfenhausen



# „Sicherheit im Alltag“

## Flokids Naurod



# „Rettungskette - powered by Löschdrachen“



## Semmer Löschdrachen




# „Wie zündet man eine Kerze an?“

## "Grisus" der Kinderfeuerwehr Keulos


Wie zündet man eine KERZE an ?


auf eine  
feuerfeste  
Unterlage  
stellen




Haare zusammen  
binden  
sich nicht über  
die Kerze beugen





Kerze anzünden





Kerze von der  
Ferne aus  
bezeichnen




Beim Auspusten  
Haare zurückhalten !







So NICHT !  
Immer von sich weg  
ziehen.



Nicht mit dem  
Streichholz spielen.





Mit dem Wachs  
nicht spielen.

**Vielen Dank  
für Eure vielen Beiträge.**

